

















































CODE LUMINAIRE		LEGELE ELECTRICITE	
ECL 01		Encastré 600/600 de marque Thorn type Beta 3 - 33W - 3800lms - UGR<19	
ECL 02		Encastré 600/600 de marque Thorn type Beta Cell - 34W - 4100lms - UGR<19	
ECL 03		Encastré 600/600 de marque Thorn type Omega moduline - 22W - 3300lms - UGR<19	
ECL 04a		Encastré downlight de marque Thorn type Cetus BW - 1025lms	
ECL 04b		Encastré downlight de marque Thorn type Cetus 15.5W - 2050lms IP20/44	
ECL 05		Encastré Downlight de marque Securilite type Senspot 16W 1564lms 3000°K IP65 IK10 gradable	
ECL 06		Applique de marque Thorneo type Elsa 600lms IP44 IK08 CLII	
ECL 07		Règlette de marque Thorn type Aquaforce pro - 34W - 4000°K - 4300lms - IP66 - IK08 - CLI	
ECL 08		Applique LED de marque Performance in Lighting type Quasar 30 - 23W - 3000°K - 2276lms - IP65 - IK07 - CLI	
		 DALI	Détecteur volumétrique temporisé 360° DALI
			Détecteur volumétrique temporisé 360°
			Détecteur volumétrique temporisé 180°
			Commande par simple allumage
			Commande par bouton poussoir
			Commande par variateur
		 AV	Commande par variateur antivandale
			Commande montée/descente volets et stores
			Prise de courant 10/16A 2P+T à éclipse IP20 à 0.40m du sol fini
			Prise de courant 10/16A 2P+T à éclipse à 1.20m du sol fini
			Prise de courant encastré étanche 10/16A 2P+T à éclipse IP55 IK07 à 1.20m
			Attente électrique en câble lovée de 3m
			Prise RJ45 Catégorie 6A
			Prise RJ45 Catégorie 6A à 1.20m du sol fini
			Prise Interface Multimédia Haute Définition (HDMI)
			Prise RJ45 Catégorie 6 dans boîtier IP55 IK07 à 1.20m
			Prise télévision
		 TV	Bloc Poste de Travail Informatique PTI comprenant : 4PC 10/16A 2P+T + 2 RJ45 C6A
		 PTI	Attention sonorisation
		 Sono	Port USB sonorisation
			Haut parleur encastré en plafond 6/3x1.5W
			Projecteur de son extérieur 100V - 30/1575W IP44
			Hublot appel malade
			Bouton appel malade chambre
		 BP-AM	Bouton appel malade présence soignant antivandale
		 PA-AM	Détecteur alarme incendie
			Sirène alarme incendie
			Diffuseur lumineux alarme incendie
			Indicateur d'action alarme incendie
			Déclencheur manuel alarme adressable incendie ht: 1.30m
			Tableau répartition d'exploitation alarme incendie
		 DAS comp. à rupture	Attente ventouse compartimentage depuis CMSI
		 ICR	Bloc d'évacuation autonome 45 lumens 1h SATI adressable IP20
		 SORTIE	Bloc d'évacuation autonome 45 lumens 1h SATI adressable IP55
			Bloc autonome portable d'évacuation BAPI
			Convecteur électrique
			Tableau électrique
			Antenne de réception TV
			Baie courants faibles 19" 42U

associés | architectes
architecture | urbanisme | design
5 rue de la Marne 86000 POITIERS
05 49 58 39 25
agence@cr-architectes.com

Centre Hospitalier Henri Laborit
370 avenue Jacques Coeur
86021 Poitiers cedex
dset.be@ch-poitiers.fr

EXTENSION DU PAVILLON TONY LAINÉ - SECTION APARTÉ

ESQ	APS	APD	PC	PRO	EXE	DOE	
PLAN PROJET - Plan de distribution ELECTRICITE							EL04
dossier n°2415		date : 03/05/2025		PROJET			éch : 1/100°
MODIFICATIONS							
ind. date							
A							
B							
C							
D							
E							

ECONOMISTE	CIREYAM 22 rue de Vert 86360 CHASSENEUIL DU POITOU tél : 06 24 79 62 89
BET FLUIDES	OMNIA INGENIERIE 7 Avenue de Ouagadougou 86200 LOUDUN tél : 05 49 98 38 78
BET STRUCTURE	SONECO 21 rue Gay Lussac 86000 POITIERS tél : 05 49 44 88 99
COORDONNATEUR SPS	SOCOTEC 10 rue Jean Baptiste Boussingault 86000 POITIERS tél : 05 49 47 55 66
CONTROLEUR TECHNIQUE	SOCOTEC 10 rue Jean Baptiste Boussingault 86000 POITIERS tél : 05 49 47 55 66
OPC	ACT86 23 rue Maryse Bastié 86580 BIAIRD
COORDONNATEUR SSI	CH LABORIT - DALT 370 Avenue Jacques Coeur 86021 POITIERS Cedex mail : franck.lomet@ch-poitiers.fr